

ELEZIONE DEL CONSIGLIO METROPOLITANO

del 9 OTTOBRE 2016

CONSIGLIO METROPOLITANO DI MILANO

**VERBALE DELLE OPERAZIONI
DELL'UFFICIO ELETTORALE**

**VERBALE DELLE OPERAZIONI
DELL'UFFICIO ELETTORALE****1.- INSEDIAMENTO DELL'UFFICIO ELETTORALE**

L'anno duemilasedici, addì dieci del mese di ottobre, alle ore quattordici e trentadue minuti, l'Ufficio elettorale per l'elezione del Consiglio metropolitano di MILANO si è riunito per procedere alle operazioni ad esso attribuite dalla legge 7 aprile 2014, n. 56.

Sono presenti i signori:

SIMONETTA FEDELI

Responsabile dell'Ufficio elettorale

LIANA BAVARO

AURELIO MARIA FAVERIO

Componenti

GIORGIO GRANDESSO

ROSSANA GHIRINGHELLI

MARIAGRAZIA DESTEFANI

Segretario

Sono inoltre presenti a supporto tecnico:

LAURA d'ANDREA

LUCA FORLANI

DOMENICO ANDREA NOVELLINI

MARIA BEATRICE RIBONI



Handwritten mark

Handwritten signatures

2.- INTERVENTO DEI RAPPRESENTANTI DELLE LISTE

Il Responsabile dell'Ufficio elettorale, accertato che sono stati designati i seguenti rappresentanti delle liste dei candidati presso il seggio elettorale/sezioni - e che tali rappresentanti si sono accreditati anche presso l'Ufficio elettorale prima dell'inizio degli adempimenti di cui al presente verbale - ammette ad assistere alle operazioni dell'Ufficio medesimo:

Lista n. 1: C + MILANO METROPOLITANA	Lista n. 2: LA CITTÀ DEI COMUNI LISTA
Rappresentanti:	CIVICA
LUCA LA CAMERA	Rappresentante:
EMILIO BALLARE'	CLAUDIO MARINONI

Lista n. 3: INSIEME PER LA CITTA' METROPOLITANA	Lista n. 4: LEGA NORD LEGA LOMBARDA SALVINI
Rappresentanti	Rappresentanti

///

///

Lista n. 5: MOVIMENTO
MOVIMENTO5STELLE.IT
Rappresentante
JUAN GUIDI

3.- EVENTUALI RECLAMI E CORREZIONE MERI ERRORI MATERIALI

L'Ufficio elettorale procede ad esaminare gli eventuali reclami e contestazioni sulle operazioni delle sezioni, nonché alla correzione degli eventuali, meri errori materiali che sono intervenuti nella compilazione dei verbali delle sezioni, decidendo come di seguito.

Il verbale della sezione 1 contiene contestazioni che l'Ufficio elettorale ritiene di approfondire e pertanto si procede all'apertura della busta con le due schede contestate e all'apertura della busta contenente le cinque schede nulle.

Viene attribuita una preferenza al Consigliere Mezzi (fascia c), viene assegnato un voto alla lista C + MILANO METROPOLITANA (fascia c) e una preferenza al Consigliere Maviglia (fascia c), ritenendo chiara la volontà degli elettori nonostante l'errore ortografico.

Il verbale della sezione due riporta delle contestazioni. L'Ufficio elettorale conferma le decisioni riportate nel verbale.



[Handwritten mark]

[Handwritten signatures]

Il verbale della sezione tre non contiene contestazioni.

4.- DETERMINAZIONE DELL'INDICE DI PONDERAZIONE

L'Ufficio elettorale procede, poi, alla determinazione dell'indice di ponderazione per ciascuna delle fasce demografiche, effettuando le seguenti operazioni:

- 1) individua i comuni della città metropolitana appartenenti alle diverse fasce demografiche e per ciascuna fascia somma la popolazione (quale risulta dall'ultimo censimento ufficiale) dei comuni appartenenti alla fascia escludendo la popolazione di quelli commissariati e riporta, nella colonna 1 del prospetto 1 che segue, i relativi dati, con il totale della popolazione della città metropolitana (sempre escludendo quella dei comuni commissariati);
- 2) calcola, per ciascuna delle fasce demografiche, il valore percentuale, troncato alla terza cifra decimale, del rapporto tra la popolazione di ogni fascia demografica e la suddetta popolazione della città metropolitana e lo riporta nella colonna 2 del prospetto 1;
- 3) verifica se il valore percentuale della popolazione di un comune sulla suddetta popolazione della città metropolitana sia maggiore di 45; in tal caso, il valore percentuale della fascia di appartenenza del comune è ridotto a tale cifra, assegnando in aumento il valore percentuale eccedente tra le altre fasce cui non appartiene detto comune, ripartendolo tra queste in misura proporzionale alla rispettiva popolazione. Verifica, successivamente, se il valore percentuale (eventualmente come sopra rideterminato) riferito ad una o più fasce demografiche sia maggiore di 35, riducendolo, in tal caso, a tale cifra, e considerando che da tale riduzione deve essere esclusa la fascia demografica cui appartiene il comune con il valore percentuale originariamente superiore a 45. Assegna, quindi, il valore percentuale eccedente in aumento al valore percentuale delle altre fasce demografiche, ripartendolo tra queste in proporzione alla rispettiva popolazione in modo che nessuna di esse superi comunque la cifra di 35 (escludendo sempre la fascia demografica cui appartiene il comune il cui valore percentuale superava originariamente 45), ripetendo l'operazione ogni qualvolta il valore percentuale ricalcolato per ogni fascia demografica superi la cifra di 35. L'Ufficio riporta nelle colonne 3, 4, 5 e 6 del prospetto 1 l'esito di tali operazioni, troncando i valori decimali alla terza cifra decimale;
- 4) determina per ciascuna fascia demografica il numero complessivo dei sindaci e dei consiglieri al momento delle elezioni e li indica nella colonna 7 del medesimo prospetto 1;
- 5) determina, infine, riportandolo nella colonna 8, l'indice di ponderazione di ciascuna fascia demografica; a tal fine divide il valore percentuale definitivo di ogni fascia (di cui alla colonna 6) per il numero dei sindaci e consiglieri della relativa fascia (di cui



alla colonna 7), troncando il relativo risultato alla terza cifra decimale e moltiplicandolo per 1.000.

PROSPETTO 1

	(1)	(2)	(3)	(4)	(5)	(6)	(7)	(8)
Fascia demografica	Popolazione Legale	Valore percentuale fascia	1° Controllo soglie 45% o 35%	Ricalcolo valore percentuale	2° Controllo soglia 35%	Valore percentuale definitivo	N. sindaci e Consiglieri	Indice Ponderazione
a) fino a 3.000 ab.	18.624	0,616		0,680		0,680	115	5
b) da 3.001 a 5.000 ab.	105.021	3,477		3,838		3,838	310	12
c) da 5.001 a 10.000 ab.	282.634	9,358		10,331		10,331	478	21
d) da 10.001-30.000 ab.	717.678	23,762		26,234		26,234	714	36
e) da 30.001-100.000 ab.	654.137	21,658		23,911		23,911	359	66
i) superiore a 1.000.000 ab.	1.242.123	41,126	35	35,000		35,000	49	714
	3.020.217						2.025	

5.- DETERMINAZIONE DELLA CIFRA ELETTORALE PONDERATA DI CIASCUNA LISTA

L'Ufficio elettorale, ricevuti i verbali delle sezioni 1, 2 e 3, procede alla determinazione della cifra elettorale ponderata di ciascuna lista, che è data dalla somma dei voti ponderati validi, riportati da ciascuna di esse.

A tal fine l'Ufficio elettorale riporta, nel prospetto 2 allegato al presente verbale, per ogni fascia demografica, i voti di lista sommando i voti riportati per ogni fascia demografica presso dette sezioni. Determina poi il numero dei voti ponderati di ciascuna lista, moltiplicando per ogni fascia il totale di tutti i voti validi della lista stessa per l'indice di ponderazione della relativa fascia, di cui alla colonna 8 del prospetto 1. Somma, quindi, per ciascuna lista i voti ponderati di tutte le fasce demografiche, ottenendo in tal modo le seguenti cifre elettorali ponderate:

LISTA N. 1 avente il contrassegno C + MILANO METROPOLITANA cifra elettorale ponderata	N. 45915
LISTA N. 2 avente il contrassegno LA CITTÀ DEI COMUNI LISTA CIVICA cifra elettorale ponderata	N. 4102
LISTA N. 3 avente il contrassegno INSIEME PER LA CITTA' METROPOLITANA cifra elettorale ponderata	N. 21296
LISTA N. 4 avente il contrassegno LEGA NORD LEGA LOMBARDA SALVINI cifra elettorale ponderata	N. 8708 (*)
LISTA N. 5 avente il contrassegno MOVIMENTO MOVIMENTO5STELLE.IT cifra elettorale ponderata	N. 5443
(*) Per la Lista 4 fascia c), sezione 1 risulta riportato 26 nel verbale. Si ritiene valido 36 come da tabella scrutinio.	



φ

le *GH* *DA* *SR* *AST*

**6.- DETERMINAZIONE DELLA CIFRA INDIVIDUALE PONDERATA DI CIASCUNO
DEI CANDIDATI DI OGNI LISTA**

L'Ufficio elettorale determina la cifra individuale ponderata di ciascun candidato sulla base dei voti di preferenza ponderati.

A tal fine l'Ufficio elettorale riporta, distintamente per ogni lista, nel prospetto 3 allegato al presente verbale, per ogni fascia demografica, i voti di preferenza attribuiti a ciascun candidato quali risultano dai relativi verbali sezionali, sommando i voti di preferenza riportati da ciascun candidato per ogni fascia demografica presso le dette sezioni. Determina poi i voti di preferenza ponderati ottenuti da ciascun candidato, moltiplicando per ogni fascia il totale di tutti i voti di preferenza di ciascun candidato per l'indice di ponderazione della rispettiva fascia demografica, di cui alla colonna 8 del prospetto 1. Somma, quindi, per ciascun candidato i voti di preferenza ponderati di tutte le fasce demografiche, determinando in tal modo la cifra individuale ponderata per ogni singolo candidato.

**7.- DETERMINAZIONE DELLA GRADUATORIA DEI CANDIDATI DI CIASCUNA
LISTA**

L'Ufficio elettorale, sulla base della cifra individuale ponderata dei singoli candidati, e tenuto presente che, a parità di cifra individuale ponderata, è proclamato eletto il candidato appartenente al sesso meno rappresentato tra gli eletti della lista e in caso di ulteriore parità risulta eletto il candidato più giovane, stabilisce, per ciascuna lista, la graduatoria decrescente dei candidati come risulta dai seguenti prospetti:



LISTA N. 1 avente il contrassegno:

C + MILANO METROPOLITANA

CANDIDATI ¹	Cifra individuale ponderata	CANDIDATI ¹	Cifra individuale ponderata
1 MEZZI PIETRO	49767	13 PALESTRA MICHELA	48453
2 VASSALLO FRANCESCO	49464	14 DEL BEN DANIELE	48375
3 CENSI ARIANNA MARIA	49149	15 BETTINELLI SARA	48205
4 MAVIGLIA ROBERTO	49127	16 MASIERO ROBERTO	46584
5 MANTOAN GIORGIO	49119	17 BROI IVANA	46158
6 BOCCI PAOLA	48909	18 MAGNANI NANDA NATASCIA MARIA VINCENZA	46023
7 BUSCEMI ELENA	48879	19 PICCIONE IPPOLITO GUIDO	45951
8 CECCARELLI BRUNO	48849	20 COLOMBO MARIA ANGELA	45915
9 AGOGLIATI BARBARA	48804	21 GARIBOLDI LUIGI	45915
10 UGUCCIONI BEATRICE LUGIA ELENA	48771	22 GASPARINI PATRIZIA	45915
11 D'ALFONSO FRANCO MARIA ANTONIO	48771	23 MANDRINI DANIELE	45915
12 TREZZI SIRIA	48474	24 MORETTI MASSIMILIANO	45915



¹ Indicare i candidati in ordine di graduatoria decrescente, secondo la rispettiva cifra individuale ponderata.

[Handwritten signatures and initials at the bottom of the page, including a large 'C' on the left and several initials on the right.]

*LISTA N. 2 avente il contrassegno:***LA CITTÀ DEI COMUNI LISTA CIVICA**

CANDIDATI¹	Cifra individuale ponderata	CANDIDATI¹	Cifra individuale ponderata
1 BRAGA ALESSANDRO	5911	13 MAIOCCHI LAURA	4102
2 Malfettone ANTONIO	4828		
3 PACCHIONI ALBERTO	4588		
4 ROSSI GILBERTO	4515		
5 OLDANI PIERLUCA	4354		
6 BROCCOLI YURI	4246		
7 PILLAI VALENTINA	4138		
8 ACERNESE MARIA GRAZIA	4123		
9 TAFURI GUIDO LUCA	4114		
10 BONETTI ANTONELLA ANNA MARTINA	4102		
11 COLOMBO LIDIA	4102		
12 GARANZINI GIUSEPPE	4102		



¹ Indicare i candidati in ordine di graduatoria decrescente, secondo la rispettiva cifra individuale ponderata.

LISTA N. 3 avente il contrassegno:

INSIEME PER LA CITTA' METROPOLITANA

CANDIDATI ¹	Cifra individuale ponderata	CANDIDATI ¹	Cifra individuale ponderata
1 BELLOMO VITO	25376	13 BURGAZZI MARIO	21296
2 COCUCCI VERA FIAMMETTA SILVANA SOLANGE	25045	14 CARANO LARA	21296
3 DI LAURO ANGELO ANTONIO	24901	15 DIPALMA CHIARA	21296
4 MUSELLA GRAZIANO	24761	16 LOBOSCO ANTONIO ROCCO	21296
5 BALLARINI MARCO	24306	17 RONDI ALESSANDRA	21296
6 GUIDI LUCIANO	22988		
7 VILLA ALBERTO	22772		
8 BARATTA ANNALISA	21332		
9 MAIDA SIMONE	21332		
10 SARTORI MANUELA	21320		
11 ALBANO DANIELE	21296		
12 BORGHETTI LORELLA	21296		

¹ Indicare i candidati in ordine di graduatoria decrescente, secondo la rispettiva cifra individuale ponderata.



Handwritten mark

Handwritten signatures and initials: A. DA, J. R., DST

LISTA N. 4 avente il contrassegno:

LEGA NORD LEGA LOMBARDA SALVINI

CANDIDATI ¹	Cifra individuale ponderata	CANDIDATI ¹	Cifra individuale ponderata
1 BASTONI MASSIMILIANO	11630	13 MANTOVANI VALERIO	8708
2 CUCCHI RAFFAELE	10976	14 PIGNARCA RENATO WALTER	8708
3 FUSCO ETTORE	10636	15 SIGOTTI ROBERTO	8708
4 FUMAGALLI ANDREA	9334	16 VAGHI FRANCO	8708
5 VILLA DANILO	9296		
6 LAMIRANDA ANTONIO	8786		
7 RONCHI ROBERTA	8774		
8 MORETTI ANDREA ANGELO	8744		
9 GHERBAVAZ SERGIO	8720		
10 PORTA PAOLO CELESTINO GUIDO	8720		
11 PORRATI MONICA	8713		
12 CORDINI IVAN	8708		



¹ Indicare i candidati in ordine di graduatoria decrescente, secondo la rispettiva cifra individuale ponderata.

LISTA N. 5 avente il contrassegno:

MOVIMENTO MOVIMENTO5STELLE.IT

CANDIDATI ¹	Cifra individuale ponderata
1 CARRETONI MARCO	10299
2 VITALI CHRISTIAN	5572
3 DIO GIAMPIERO	5521
4 DALLA COSTA GIANCARLO	5509
5 ABBATI EMILIANO GIANCARLO	5479
6 BALSAMO LORIS	5479
7 CAMILLO EDI	5479
8 MAMMÌ CONSOLATO GREGORIO	5479
9 LO PRESTI MAURIZIO	5443
10 NANI GUIDO	5443
11 PINGITORE GIANCARLO	5443
12 TOSELLI DAVIDE	5443

¹ Indicare i candidati in ordine di graduatoria decrescente, secondo la rispettiva cifra individuale ponderata.



[Handwritten signature]

[Handwritten signatures and initials]

8.- RIPARTO DEI SEGGI TRA LE LISTE

Con le cifre elettorali ponderate di ciascuna lista, determinate con le operazioni di cui al paragrafo 5, l'Ufficio elettorale procede alla determinazione del numero dei seggi di consigliere metropolitano da attribuire a ciascuna di esse; a tal fine compie le seguenti operazioni:

- a) divide la cifra elettorale ponderata di ciascuna lista successivamente per 1, 2, 3, 4, ecc. fino a 24, che è il numero dei seggi di consigliere assegnato al consiglio metropolitano ed ottiene i quozienti di cui prende nota nel prospetto 4 allegato al presente verbale;
- b) sceglie, tra i quozienti così ottenuti, i più alti nel numero di 24 eguale al numero dei consiglieri metropolitani da eleggere, disponendoli in una graduatoria decrescente e, a parità di quoziente, nelle cifre intere e decimali, considerando quello appartenente alla lista con la maggiore cifra elettorale e, a parità di quest'ultima, procedendo per sorteggio.

La graduatoria decrescente dei quozienti, è la seguente:

- 1) 45915 lista n. 1 contrassegno C + MILANO METROPOLITANA
- 2) 22958 lista n. 1 contrassegno C + MILANO METROPOLITANA
- 3) 21296 lista n. 3 contrassegno INSIEME PER LA CITTA' METROPOLITANA
- 4) 15305 lista n. 1 contrassegno C + MILANO METROPOLITANA
- 5) 11479 lista n. 1 contrassegno C + MILANO METROPOLITANA
- 6) 10648 lista n. 3 contrassegno INSIEME PER LA CITTA' METROPOLITANA
- 7) 9183 lista n. 1 contrassegno C + MILANO METROPOLITANA
- 8) 8708 lista n. 4 contrassegno LEGA NORD LEGA LOMBARDA SALVINI
- 9) 7653 lista n. 1 contrassegno C + MILANO METROPOLITANA
- 10) 7099 lista n. 3 contrassegno INSIEME PER LA CITTA' METROPOLITANA
- 11) 6559 lista n. 1 contrassegno C + MILANO METROPOLITANA
- 12) 5739 lista n. 1 contrassegno C + MILANO METROPOLITANA
- 13) 5443 lista n. 5 contrassegno MOVIMENTO MOVIMENTO5STELLE.IT
- 14) 5324 lista n. 3 contrassegno INSIEME PER LA CITTA' METROPOLITANA
- 15) 5102 lista n. 1 contrassegno C + MILANO METROPOLITANA
- 16) 4592 lista n. 1 contrassegno C + MILANO METROPOLITANA
- 17) 4354 lista n. 4 contrassegno LEGA NORD LEGA LOMBARDA SALVINI
- 18) 4259 lista n. 3 contrassegno INSIEME PER LA CITTA' METROPOLITANA
- 19) 4174 lista n. 1 contrassegno C + MILANO METROPOLITANA
- 20) 4102 lista n. 2 contrassegno LA CITTÀ DEI COMUNI LISTA CIVICA
- 21) 3826 lista n. 1 contrassegno C + MILANO METROPOLITANA
- 22) 3549 lista n. 3 contrassegno INSIEME PER LA CITTA' METROPOLITANA
- 23) 3532 lista n. 1 contrassegno C + MILANO METROPOLITANA
- 24) 3280 lista n. 1 contrassegno C + MILANO METROPOLITANA



L'Ufficio elettorale, considerato che a ciascuna lista spettano tanti seggi di consigliere quanti sono i quozienti ad essa appartenenti compresi nella graduatoria, dichiara che:

alla lista n. 1 con il contrassegno C + MILANO METROPOLITANA che ha nella graduatoria n. 14 quozienti, spettano n. 14 consiglieri;

alla lista n. 2 con il contrassegno LA CITTÀ DEI COMUNI LISTA CIVICA che ha nella graduatoria n. 1 quoziente, spetta n. 1 consigliere;

alla lista n. 3 con il contrassegno INSIEME PER LA CITTA' METROPOLITANA che ha nella graduatoria n. 6 quozienti, spettano n. 6 consiglieri;

alla lista n. 4 con il contrassegno LEGA NORD LEGA LOMBARDA SALVINI che ha nella graduatoria n. 2 quozienti, spettano n. 2 consiglieri;

alla lista n. 5 con il contrassegno MOVIMENTO MOVIMENTO5STELLE.IT che ha nella graduatoria n. 1 quoziente, spetta n. 1 consigliere.



9.- PROCLAMAZIONE DEI CANDIDATI ELETTI ALLA CARICA DI CONSIGLIERE METROPOLITANO

In conformità ai risultati accertati, il Responsabile dell'Ufficio elettorale, alle ore 17.45 del giorno dieci ottobre 2016, considerando il numero dei seggi assegnati a ciascuna lista (paragrafo 8), nonché la graduatoria dei candidati alla carica di consigliere metropolitano di ciascuna lista (paragrafo 7), proclama eletti consiglieri metropolitani di MILANO :

per la lista n. 1 avente il contrassegno C + MILANO METROPOLITANA alla quale spettano seggi n. 14 i sigg.ri MEZZI PIETRO, VASSALLO FRANCESCO, CENSI ARIANNA MARIA, MAVIGLIA ROBERTO, MANTOAN GIORGIO, BOCCI PAOLA, BUSCEMI ELENA, CECCARELLI BRUNO, AGOGLIATI BARBARA, UGUCCIONI BEATRICE LUIGIA ELENA, D'ALFONSO FRANCO MARIA ANTONIO, TREZZI SIRIA, PALESTRA MICHELA, DEL BEN DANIELE.

per la lista n. 2 avente il contrassegno LA CITTÀ DEI COMUNI LISTA CIVICA alla quale spettano seggi n. 1 il Sig. BRAGA ALESSANDRO.

per la lista n. 3 avente il contrassegno INSIEME PER LA CITTA' METROPOLITANA alla quale spettano seggi n. 6 i sigg.ri BELLOMO VITO, COCUCCI VERA FIAMMETTA SILVANA SOLANGE, DI LAURO ANGELO ANTONIO, MUSELLA GRAZIANO, BALLARINI MARCO, GUIDI LUCIANO.

per la lista n. 4 avente il contrassegno LEGA NORD LEGA LOMBARDA SALVINI alla quale spettano seggi n. 2 i sigg.ri BASTONI MASSIMILIANO, CUCCHI RAFFAELE.

φ

fle *Ar* *DA* *DR* *DR*

per la lista n. 5 avente il contrassegno MOVIMENTO MOVIMENTO5STELLE.IT alla quale spettano seggi n. 1 il Sig. CARRETTONI MARCO.

Successivamente, il Responsabile dell'Ufficio elettorale dispone affinché venga data notizia della proclamazione agli elettori, tramite pubblicazione sul sito internet della Città Metropolitana di Milano, rilasciando anche attestazione ai consiglieri metropolitani proclamati eletti.

Infine, il Responsabile dell'Ufficio elettorale trasmette immediatamente alla Prefettura - Ufficio territoriale del Governo fotocopia del presente verbale e dei prospetti allegati.

10.- DECISIONI SU EVENTUALI INCIDENTI

Durante le operazioni descritte nei paragrafi precedenti sono sorti i seguenti incidenti, sui quali l'Ufficio elettorale ha adottato le seguenti decisioni:

.....
.....
.....
.....
.....
.....
.....
.....
.....
.....
.....
.....
.....
.....
.....
.....
.....
.....
.....
.....
.....
.....
.....
.....



11.- CHIUSURA E FIRMA DEL VERBALE

Il presente verbale viene letto e firmato, seduta stante, dal Responsabile dell'Ufficio elettorale e dagli altri membri, dal segretario e dai rappresentanti di lista presenti.

Dopo di che l'adunanza dell'Ufficio elettorale viene sciolta.

Enrico Perini *Responsabile dell'Ufficio elettorale*

Luigi De
Aldo Marfisi

Luigi Scuderi
Spandini
.....
.....

Componenti

Mariagrazia Destefani *Segretario*

Luigi Perini
.....
.....
.....
.....

Rappresentanti di lista



R

ELEZIONE DEL CONSIGLIO METROPOLITANO
DI MILANO

Prospetto 2

PROSPETTO DELLE CIFRE ELETTORALI PONDERATE DI LISTA

Fascia demografica	Seggio elettorale Sezioni	Indice di ponderazione (colonna 8 prospetto 1 - par. 4)	Lista n. 1 C + MILANO METROPOLITANA		Lista n. 2 LA CITTÀ DEI COMUNI LISTA CIVICA		Lista n. 3 INSIEME PER LA CITTÀ METROPOLITANA		Lista n. 4 LEGA NORD LEGA LOMBARDA SALVINI		Lista n. 5 MOVIMENTO MOVIMENTOSSELLE.I T	
			Voti	Voti ponderati	Voti	Voti ponderati	Voti	Voti ponderati	Voti	Voti ponderati	Voti	Voti ponderati
Fascia a) fino a 3.000 abitanti	Sezione 1	5	15		5		16		10		2	
	Sezione 2	5	0	0		0		0	0		0	
	Sezione 3	5	0	0		0		0	0		0	
	Totale fascia a)	5	15	5	25	16	80	10	50	2	10	10
Fascia b) da 3.001 a 5.000 abitanti	Sezione 1	12	0	0		0		0	0		0	
	Sezione 2	12	83	13		62		19	19		5	
	Sezione 3	12	0	0		0		0	0		0	
	Totale fascia b)	12	83	13	156	62	744	19	228	5	60	60
Fascia c) da 5.001 a 10.000 abitanti	Sezione 1	21	156	37		106		36	36		9	
	Sezione 2	21	0	0		0		0	0		0	
	Sezione 3	21	0	0		0		0	0		0	
	Totale fascia c)	21	156	37	777	106	2226	36	756	9	189	189
Fascia d) da 10.001 a 30.000 abitanti	Sezione 1	36	0	0		0		0	0		0	
	Sezione 2	36	0	0		0		0	0		0	
	Sezione 3	36	270	51		120		77	77		46	
	Totale fascia d)	36	270	51	1836	120	4320	77	2772	46	1656	1656
Fascia e) da 30.001 a 100.000 abitanti	Sezione 1	66	0	0		0		0	0		0	
	Sezione 2	66	158	9		92		31	31		21	
	Sezione 3	66	0	0		0		0	0		0	
	Totale fascia e)	66	158	9	594	92	6072	31	2046	21	1386	1386
Fascia i) superiore a 1.000.000 di abitanti	Sezione 1	714	30	1		11		4	4		3	
	Sezione 2	714	0	0		0		0	0		0	
	Sezione 3	714	0	0		0		0	0		0	
	Totale fascia i)	714	30	1	714	11	7854	4	2856	3	2142	2142
CIFRA ELETTORALE PONDERATA					4102		21296		8708		5443	5443



 The image contains several handwritten signatures and stamps. At the top left, there is a circular stamp with the text 'Comune di Milano' and 'Ufficio di Pubblica Amministrazione'. Below it, there are several handwritten signatures in black ink, some of which appear to be official or administrative. The signatures are scattered across the top of the page, partially overlapping the table's header area.



PROSPETTO DELLE CIFRE INDIVIDUALI PONDERATE DEI CANDIDATI DI LISTA

LISTA n. 1 avente il contrassegno C + MILANO METROPOLITANA

Fascia demografica	Seggio elettorale Sezioni	Indice di ponderazione (colonna 8 prospetto 1 - par. 4)	Candidato AGOGLIATI Barbara		Candidato BETTINELLI Sara		Candidato BOCCI Paola		Candidato BROI Ivana		Candidato BUSCEMI Elena	
			Voti di preferenza ponderati	Voti di preferenza	Voti di preferenza ponderati	Voti di preferenza	Voti di preferenza ponderati	Voti di preferenza	Voti di preferenza ponderati	Voti di preferenza ponderati	Voti di preferenza	Voti di preferenza ponderati
Fascia a) fino a 3.000 abitanti	Sezione 1	5	0	5			0		0			0
	Sezione 2	5	0	0			0		0			0
	Sezione 3	5	0	0			0		0			0
Totale fascia a)		5	0	5	25	0	0	0	0	0	0	0
Fascia b) da 3.001 a 5.000 abitanti	Sezione 1	12	0	0			0		0			0
	Sezione 2	12	4	5			0		1			0
	Sezione 3	12	0	0			0		0			0
Totale fascia b)		12	4	5	60	0	0	1	12	0	0	0
Fascia c) da 5.001 a 10.000 abitanti	Sezione 1	21	11	41			0		1			0
	Sezione 2	21	0	0			0		0			0
	Sezione 3	21	0	0			0		0			0
Totale fascia c)		21	11	41	861	0	0	1	21	0	0	0
Fascia d) da 10.001 a 30.000 abitanti	Sezione 1	36	0	0			0		0			0
	Sezione 2	36	0	0			0		0			0
	Sezione 3	36	16	19			2		4			3
Totale fascia d)		36	16	19	684	2	72	4	144	3	108	0
Fascia e) da 30.001 a 100.000 abitanti	Sezione 1	66	0	0			0		0			0
	Sezione 2	66	20	10			1		1			0
	Sezione 3	66	0	0			0		0			0
Totale fascia e)		66	20	10	660	1	66	1	66	0	0	0
Fascia i) superiore a 1.000.000 di abitanti	Sezione 1	714	1	0			4		0			4
	Sezione 2	714	0	0			0		0			0
	Sezione 3	714	0	0			0		0			0
Totale fascia i)		714	1	0	0	4	2856	0	0	4	2856	0
Totale Preferenze Ponderate					2290		2994		243		2964	
Cifra Elettorale Ponderata di Lista					45915		45915		45915		45915	
CIFRA INDIVIDUALE PONDERATA					48205		48909		46158		48879	

Handwritten signatures and initials, including 'DST' and 'A'.



PROSPETTO DELLE CIFRE INDIVIDUALI PONDERATE DEI CANDIDATI DI LISTA

LISTA n. 1 avente il contrassegno C + MILANO METROPOLITANA

Fascia demografica	Seggio elettorale Sezioni	Indice di ponderazione (colonna 8 prospetto 1 - par. 4)	Candidato CECCARELLI Bruno		Candidato CENSI Arianna Maria		Candidato COLOMBO Maria Angela		Candidato D'ALFONSO Franco Maria Antonio		Candidato DEL BEN Daniele	
			Voti di preferenza	Voti di preferenza ponderati	Voti di preferenza	Voti di preferenza ponderati	Voti di preferenza	Voti di preferenza ponderati	Voti di preferenza	Voti di preferenza ponderati	Voti di preferenza	Voti di preferenza ponderati
Fascia a) fino a 3.000 abitanti	Sezione 1	5	0	0	0	0	0	0	0	0	6	6
	Sezione 2	5	0	0	0	0	0	0	0	0	0	0
	Sezione 3	5	0	0	0	0	0	0	0	0	0	0
	Totale fascia a)	5	0	0	0	0	0	0	0	0	6	30
Fascia b) da 3.001 a 5.000 abitanti	Sezione 1	12	0	0	0	0	0	0	0	0	0	0
	Sezione 2	12	1	0	0	0	0	0	0	0	17	17
	Sezione 3	12	0	0	0	0	0	0	0	0	0	0
	Totale fascia b)	12	1	12	0	0	0	0	0	17	17	204
Fascia c) da 5.001 a 10.000 abitanti	Sezione 1	21	0	6	6	6	6	0	0	0	28	28
	Sezione 2	21	0	0	0	0	0	0	0	0	0	0
	Sezione 3	21	0	0	0	0	0	0	0	0	0	0
	Totale fascia c)	21	0	6	126	6	126	0	0	0	28	588
Fascia d) da 10.001 a 30.000 abitanti	Sezione 1	36	0	0	0	0	0	0	0	0	0	0
	Sezione 2	36	0	0	0	0	0	0	0	0	0	0
	Sezione 3	36	0	7	7	7	7	0	0	0	29	29
	Totale fascia d)	36	0	7	252	7	252	0	0	0	29	1044
Fascia e) da 30.001 a 100.000 abitanti	Sezione 1	66	0	0	0	0	0	0	0	0	0	0
	Sezione 2	66	1	0	0	0	0	0	0	0	9	9
	Sezione 3	66	0	0	0	0	0	0	0	0	0	0
	Totale fascia e)	66	1	66	0	0	0	0	0	0	9	594
Fascia i) superiore a 1.000.000 di abitanti	Sezione 1	714	4	4	4	4	4	0	4	4	0	0
	Sezione 2	714	0	0	0	0	0	0	0	0	0	0
	Sezione 3	714	0	0	0	0	0	0	0	0	0	0
	Totale fascia i)	714	4	2856	4	2856	4	0	4	2856	0	0
Totale Preferenze Ponderate				2934	3234	45915	45915	0	2856	2856	45915	48375
Cifra Elettorale Ponderata di Lista				45915	45915	45915	45915		45915	45915	45915	48375
CIFRA INDIVIDUALE PONDERATA				48849	49149	45915	45915		48771	48771	48375	48375

Handwritten signatures and initials at the top of the page.



PROSPETTO DELLE CIFRE INDIVIDUALI PONDERATE DEI CANDIDATI DI LISTA

LISTA n. 1 avente il contrassegno C + MILANO METROPOLITANA

Fascia demografica	Seggio elettorale Sezioni	Indice di ponderazione (colonna 8 prospetto 1 - par. 4)	Candidato GARBOLDI Luigi		Candidato GASPARRINI Patrizia		Candidato MAGNANI Nanda Nascia Maria Vincenza		Candidato MANDRINI Daniele		Candidato MANTOAN Giorgio		
			Voti di preferenza	Voti di preferenza ponderati	Voti di preferenza	Voti di preferenza ponderati	Voti di preferenza	Voti di preferenza ponderati	Voti di preferenza	Voti di preferenza ponderati	Voti di preferenza	Voti di preferenza ponderati	Voti di preferenza
Fascia a) fino a 3.000 abitanti	Sezione 1	5	0	0	0	0	0	0	0	0	3	0	
	Sezione 2	5	0	0	0	0	0	0	0	0	0	0	
	Sezione 3	5	0	0	0	0	0	0	0	0	0	0	
	Totale fascia a)	5	0	0	0	0	0	0	0	0	3	15	
Fascia b) da 3.001 a 5.000 abitanti	Sezione 1	12	0	0	0	0	0	0	0	0	0	0	
	Sezione 2	12	0	0	0	0	0	0	0	0	24	0	
	Sezione 3	12	0	0	0	0	0	0	0	0	0	0	
	Totale fascia b)	12	0	0	0	0	0	0	0	24	24	288	
Fascia c) da 5.001 a 10.000 abitanti	Sezione 1	21	0	0	0	0	0	0	0	0	1	0	
	Sezione 2	21	0	0	0	0	0	0	0	0	0	0	
	Sezione 3	21	0	0	0	0	0	0	0	0	0	0	
	Totale fascia c)	21	0	0	0	0	0	0	0	1	1	21	
Fascia d) da 10.001 a 30.000 abitanti	Sezione 1	36	0	0	0	0	0	0	0	0	0	0	
	Sezione 2	36	0	0	0	0	0	0	0	0	0	0	
	Sezione 3	36	0	0	0	0	3	3	0	0	18	0	
	Totale fascia d)	36	0	0	0	0	3	108	0	0	18	648	
Fascia e) da 30.001 a 100.000 abitanti	Sezione 1	66	0	0	0	0	0	0	0	0	0	0	
	Sezione 2	66	0	0	0	0	0	0	0	0	23	0	
	Sezione 3	66	0	0	0	0	0	0	0	0	0	0	
	Totale fascia e)	66	0	0	0	0	0	0	0	23	23	1518	
Fascia i) superiore a 1.000.000 di abitanti	Sezione 1	714	0	0	0	0	0	0	0	0	1	0	
	Sezione 2	714	0	0	0	0	0	0	0	0	0	0	
	Sezione 3	714	0	0	0	0	0	0	0	0	0	0	
	Totale fascia i)	714	0	0	0	0	0	0	0	1	1	714	
Totale Preferenze Ponderate													
Cifra Elettorale Ponderata di Lista													
CIFRA INDIVIDUALE PONDERATA													

157



PROSPETTO DELLE CIFRE INDIVIDUALI PONDERATE DEI CANDIDATI DI LISTA

LISTA n. 1 avente il contrassegno C + MILANO METROPOLITANA

Fascia demografica	Seggio elettorale Sezioni	Indice di ponderazione (colonna 8 prospetto 1 - par. 4)	Candidato MASIERO Roberto		Candidato MAVIGLIA Roberto		Candidato MEZZI Pietro		Candidato MORETTI Massimiliano		Candidato PALESTRA Michela	
			Voti di preferenza	Voti di preferenza ponderati	Voti di preferenza	Voti di preferenza ponderati	Voti di preferenza	Voti di preferenza ponderati	Voti di preferenza	Voti di preferenza ponderati	Voti di preferenza	Voti di preferenza ponderati
Fascia a) fino a 3.000 abitanti	Sezione 1	5	0		1		0		0		0	
	Sezione 2	5	0		0		0		0		0	
	Sezione 3	5	0		0		0		0		0	
	Totale fascia a)	5	0	0	1	5	0	0	0	0	0	0
Fascia b) da 3.001 a 5.000 abitanti	Sezione 1	12	0		0		0		0		0	
	Sezione 2	12	0		26		3		0		0	
	Sezione 3	12	0		0		0		0		0	
	Totale fascia b)	12	0	26	26	312	3	36	0	0	0	0
Fascia c) da 5.001 a 10.000 abitanti	Sezione 1	21	1		31		12		0		0	
	Sezione 2	21	0		0		0		0		0	
	Sezione 3	21	0		0		0		0		0	
	Totale fascia c)	21	1	21	31	651	12	252	0	0	0	0
Fascia d) da 10.001 a 30.000 abitanti	Sezione 1	36	0		0		0		0		0	
	Sezione 2	36	0		0		0		0		0	
	Sezione 3	36	7		22		23		0		47	
	Totale fascia d)	36	7	252	22	792	23	828	0	0	47	1692
Fascia e) da 30.001 a 100.000 abitanti	Sezione 1	66	0		0		0		0		0	
	Sezione 2	66	6		22		9		0		2	
	Sezione 3	66	0		0		0		0		0	
	Totale fascia e)	66	6	396	22	1452	9	594	0	0	2	132
Fascia i) superiore a 1.000.000 di abitanti	Sezione 1	714	0		0		3		0		1	
	Sezione 2	714	0		0		0		0		0	
	Sezione 3	714	0		0		0		0		0	
	Totale fascia i)	714	0	0	0	0	3	2142	0	0	1	714
Totale Preferenze Ponderate												
Cifra Elettorale Ponderata di Lista												
CIFRA INDIVIDUALE PONDERATA												

DST



PROSPETTO DELLE CIFRE INDIVIDUALI PONDERATE DEI CANDIDATI DI LISTA

LISTA n. 1 avente il contrassegno C + MILANO METROPOLITANA

Fascia demografica	Seggio elettorale Sezioni	Indice di ponderazione (colonna 8 prospetto 1 - par. 4)	Candidato PICCIONE Ippolito Guido		Candidato TREZZI Siria		Candidato UGUCCIONI Beatrice Luigia Elena		Candidato VASSALLO Francesco	
			Voti di preferenza	Voti di preferenza ponderati	Voti di preferenza	Voti di preferenza ponderati	Voti di preferenza	Voti di preferenza ponderati	Voti di preferenza	Voti di preferenza ponderati
Fascia a) fino a 3.000 abitanti	Sezione 1	5	0	0	0	0	0	0	0	0
	Sezione 2	5	0	0	0	0	0	0	0	0
	Sezione 3	5	0	0	0	0	0	0	0	0
	Totale fascia a)	5	0	0	0	0	0	0	0	0
Fascia b) da 3.001 a 5.000 abitanti	Sezione 1	12	0	0	0	0	0	0	0	0
	Sezione 2	12	0	0	0	0	0	0	0	0
	Sezione 3	12	0	0	0	0	0	0	0	0
	Totale fascia b)	12	0	0	0	0	0	0	0	0
Fascia c) da 5.001 a 10.000 abitanti	Sezione 1	21	0	1	0	0	0	0	13	0
	Sezione 2	21	0	0	0	0	0	0	0	0
	Sezione 3	21	0	0	0	0	0	0	0	0
	Totale fascia c)	21	0	1	0	21	0	0	13	273
Fascia d) da 10.001 a 30.000 abitanti	Sezione 1	36	0	0	0	0	0	0	0	0
	Sezione 2	36	0	0	0	0	0	0	0	0
	Sezione 3	36	1	21	0	0	0	0	47	0
	Totale fascia d)	36	1	36	21	756	0	0	47	1692
Fascia e) da 30.001 a 100.000 abitanti	Sezione 1	66	0	0	0	0	0	0	0	0
	Sezione 2	66	0	27	0	0	0	0	24	0
	Sezione 3	66	0	0	0	0	0	0	0	0
	Totale fascia e)	66	0	0	27	1782	0	0	24	1584
Fascia i) superiore a 1.000.000 di abitanti	Sezione 1	714	0	0	0	0	4	0	0	0
	Sezione 2	714	0	0	0	0	0	0	0	0
	Sezione 3	714	0	0	0	0	0	0	0	0
	Totale fascia i)	714	0	0	0	0	4	2856	0	0
Totale Preferenze Ponderate				36		2559		2856		3549
Cifra Elettorale Ponderata di Lista				45915		45915		45915		45915
CIFRA INDIVIDUALE PONDERATA				45951		48474		48771		49464

[Handwritten signatures and initials]



Handwritten signatures and initials at the top of the page.

PROSPETTO DELLE CIFRE INDIVIDUALI PONDERATE DEI CANDIDATI DI LISTA

LISTA n. 2. avente il contrassegno LA CITTÀ DEI COMUNI LISTA CIVICA

Fascia demografica	Seggio elettorale Sezioni	Indice di ponderazione (colonna 8 prospetto 1 - par. 4)	Candidato OLDANI Pierluca		Candidato ACERNESE Maria Grazia		Candidato BONETTI Antonella Anna Martina		Candidato BRAGA Alessandro		Candidato BROCCOLI Yuri	
			Voti di preferenza	Voti di preferenza ponderati	Voti di preferenza	Voti di preferenza ponderati	Voti di preferenza	Voti di preferenza ponderati	Voti di preferenza	Voti di preferenza ponderati	Voti di preferenza	Voti di preferenza ponderati
Fascia a) fino a 3.000 abitanti	Sezione 1	5	0	0	0	0	0	0	0	0	0	0
	Sezione 2	5	0	0	0	0	0	0	0	0	0	0
	Sezione 3	5	0	0	0	0	0	0	0	0	0	0
	Totale fascia a)	5	0	0	0	0	0	0	0	0	0	0
Fascia b) da 3.001 a 5.000 abitanti	Sezione 1	12	0	0	0	0	0	0	0	0	0	0
	Sezione 2	12	4	0	0	0	0	0	4	0	0	0
	Sezione 3	12	0	0	0	0	0	0	0	0	0	0
	Totale fascia b)	12	4	48	0	0	0	0	4	48	0	0
Fascia c) da 5.001 a 10.000 abitanti	Sezione 1	21	8	168	1	21	0	0	1	21	0	0
	Sezione 2	21	0	0	0	0	0	0	0	0	0	0
	Sezione 3	21	0	0	0	0	0	0	0	0	0	0
	Totale fascia c)	21	8	168	1	21	0	0	1	21	0	0
Fascia d) da 10.001 a 30.000 abitanti	Sezione 1	36	0	0	0	0	0	0	0	0	0	4
	Sezione 2	36	0	0	0	0	0	0	0	0	0	0
	Sezione 3	36	1	36	0	0	0	0	23	0	0	0
	Totale fascia d)	36	1	36	0	0	0	0	23	828	4	144
Fascia e) da 30.001 a 100.000 abitanti	Sezione 1	66	0	0	0	0	0	0	0	0	0	0
	Sezione 2	66	0	0	0	0	0	0	3	0	0	0
	Sezione 3	66	0	0	0	0	0	0	0	0	0	0
	Totale fascia e)	66	0	0	0	0	0	0	3	198	0	0
Fascia i) superiore a 1.000.000 di abitanti	Sezione 1	714	0	0	0	0	0	0	1	0	0	0
	Sezione 2	714	0	0	0	0	0	0	0	0	0	0
	Sezione 3	714	0	0	0	0	0	0	0	0	0	0
	Totale fascia i)	714	0	0	0	0	0	0	1	714	0	0
Totale Preferenze Ponderate				252	21		0			1809		144
Cifra Elettorale Ponderata di Lista				4102	4102		4102			4102		4102
CIFRA INDIVIDUALE PONDERATA				4354	4123		4102			5911		4246



Handwritten signatures and initials: *Y R A*, *la A*, *de*, *DS*

PROSPETTO DELLE CIFRE INDIVIDUALI PONDERATE DEI CANDIDATI DI LISTA

LISTA n. 2 avente il contrassegno LA CITTÀ DEI COMUNI LISTA CIVICA

Fascia demografica	Seggio elettorale Sezioni	Indice di ponderazione (colonna 8 prospetto 1 - par. 4)	Candidato COLOMBO Lidia		Candidato GARANZINI Giuseppe		Candidato MAIOCCHI Laura		Candidato MALFETTONI Antonio		Candidato PACCHIONI Alberto	
			Voti di preferenza	Voti di preferenza ponderati	Voti di preferenza	Voti di preferenza ponderati	Voti di preferenza	Voti di preferenza ponderati	Voti di preferenza	Voti di preferenza ponderati	Voti di preferenza	Voti di preferenza ponderati
Fascia a) fino a 3.000 abitanti	Sezione 1	5	0	0	0	0	0	0	0	0	0	0
	Sezione 2	5	0	0	0	0	0	0	0	0	0	0
	Sezione 3	5	0	0	0	0	0	0	0	0	0	0
	Totale fascia a)	5	0	0	0	0	0	0	0	0	0	0
Fascia b) da 3.001 a 5.000 abitanti	Sezione 1	12	0	0	0	0	0	0	0	0	0	0
	Sezione 2	12	0	0	0	0	0	0	1	0	0	0
	Sezione 3	12	0	0	0	0	0	0	0	0	0	0
	Totale fascia b)	12	0	0	0	0	0	0	1	12	0	0
Fascia c) da 5.001 a 10.000 abitanti	Sezione 1	21	0	0	0	0	0	0	0	12	6	0
	Sezione 2	21	0	0	0	0	0	0	0	0	0	0
	Sezione 3	21	0	0	0	0	0	0	0	0	0	0
	Totale fascia c)	21	0	0	0	0	0	0	12	252	6	126
Fascia d) da 10.001 a 30.000 abitanti	Sezione 1	36	0	0	0	0	0	0	0	0	0	0
	Sezione 2	36	0	0	0	0	0	0	0	0	0	0
	Sezione 3	36	0	0	0	0	0	0	11	10	10	0
	Totale fascia d)	36	0	0	0	0	0	0	11	396	10	360
Fascia e) da 30.001 a 100.000 abitanti	Sezione 1	66	0	0	0	0	0	0	1	0	0	0
	Sezione 2	66	0	0	0	0	0	0	0	0	0	0
	Sezione 3	66	0	0	0	0	0	0	0	0	0	0
	Totale fascia e)	66	0	0	0	0	0	0	1	66	0	0
Fascia i) superiore a 1.000.000 di abitanti	Sezione 1	714	0	0	0	0	0	0	0	0	0	0
	Sezione 2	714	0	0	0	0	0	0	0	0	0	0
	Sezione 3	714	0	0	0	0	0	0	0	0	0	0
	Totale fascia i)	714	0	0	0	0	0	0	0	0	0	0
Totale Preferenze Ponderate				0	0	0	0	0	0	726	486	486
Cifra Elettorale Ponderata di Lista				4102	4102	4102	4102	4102	4102	4102	4102	4102
CIFRA INDIVIDUALE PONDERATA				4102	4102	4102	4102	4102	4102	4828	4588	4588



PROSPETTO DELLE CIFRE INDIVIDUALI PONDERATE DEI CANDIDATI DI LISTA

LISTA n. 2 avente il contrassegno LA CITTÀ DEI COMUNI LISTA CIVICA

Fascia demografica	Seggio elettorale Sezioni	Indice di ponderazione (colonna 8 prospetto 1 - par. 4)	Candidato PILLAI Valentina		Candidato ROSSI Gilberto		Candidato TAFURI Guido Luca	
			Voti di preferenza	Voti di preferenza ponderati	Voti di preferenza	Voti di preferenza ponderati	Voti di preferenza	Voti di preferenza ponderati
Fascia a) fino a 3.000 abitanti	Sezione 1	5	0		4		0	
	Sezione 2	5	0		0		0	
	Sezione 3	5	0		0		0	
Totale fascia a)		5	0	0	4	20	0	0
Fascia b) da 3.001 a 5.000 abitanti	Sezione 1	12	0		0		1	
	Sezione 2	12	0		2		0	
	Sezione 3	12	0		0		0	
Totale fascia b)		12	0	0	2	24	1	12
Fascia c) da 5.001 a 10.000 abitanti	Sezione 1	21	0		3		0	
	Sezione 2	21	0		0		0	
	Sezione 3	21	0		0		0	
Totale fascia c)		21	0	0	3	63	0	0
Fascia d) da 10.001 a 30.000 abitanti	Sezione 1	36	0		0		0	
	Sezione 2	36	0		0		0	
	Sezione 3	36	1		3		0	
Totale fascia d)		36	1	36	3	108	0	0
Fascia e) da 30.001 a 100.000 abitanti	Sezione 1	66	0		0		0	
	Sezione 2	66	0		3		0	
	Sezione 3	66	0		0		0	
Totale fascia e)		66	0	0	3	198	0	0
Fascia i) superiore a 1.000.000 di abitanti	Sezione 1	714	0		0		0	
	Sezione 2	714	0		0		0	
	Sezione 3	714	0		0		0	
Totale fascia i)		714	0	0	0	0	0	0
Totale Preferenze Ponderate				36		413		12
Cifra Elettorale Ponderata di Lista				4102		4102		4102
CIFRA INDIVIDUALE PONDERATA				4138		4515		4114

[Handwritten signature]

[Handwritten signature]

DST



Handwritten signatures and initials: *W F*, *Lu*, *DA*, *AA*, *DA*, *DA*

PROSPETTO DELLE CIFRE INDIVIDUALI PONDERATE DEI CANDIDATI DI LISTA

LISTA n. 3 avente il contrassegno INSIEME PER LA CITTA' METROPOLITANA

Fascia demografica	Seggio elettorale Sezioni	Indice di ponderazione (colonna 8 prospetto 1 - par. 4)	COCUCCI Vera Fiammetta Silvana Solange		GUIDI Luciano		MUSELLA Graziano		VILLA Alberto		Candidato ALBANO Daniele	
			Voti di preferenza	Voti di preferenza ponderati	Voti di preferenza	Voti di preferenza ponderati	Voti di preferenza	Voti di preferenza ponderati	Voti di preferenza	Voti di preferenza ponderati	Voti di preferenza	Voti di preferenza ponderati
Fascia a) fino a 3.000 abitanti	Sezione 1	5	1	3	0	0	0	0	0	0	0	0
	Sezione 2	5	0	0	0	0	0	0	0	0	0	0
	Sezione 3	5	0	0	0	0	0	0	0	0	0	0
	Totale fascia a)	5	1	3	15	0	0	0	0	0	0	0
Fascia b) da 3.001 a 5.000 abitanti	Sezione 1	12	0	0	0	0	0	0	0	0	0	0
	Sezione 2	12	3	5	5	3	3	3	3	3	3	3
	Sezione 3	12	0	0	0	0	0	0	0	0	0	0
	Totale fascia b)	12	3	5	60	5	60	5	60	3	36	0
Fascia c) da 5.001 a 10.000 abitanti	Sezione 1	21	10	7	7	13	20	20	20	20	20	0
	Sezione 2	21	0	0	0	0	0	0	0	0	0	0
	Sezione 3	21	0	0	0	0	0	0	0	0	0	0
	Totale fascia c)	21	10	7	147	13	273	20	420	20	420	0
Fascia d) da 10.001 a 30.000 abitanti	Sezione 1	36	0	0	0	0	0	0	0	0	0	0
	Sezione 2	36	0	0	0	0	0	0	0	0	0	0
	Sezione 3	36	19	10	4	4	10	10	10	10	10	0
	Totale fascia d)	36	19	10	360	4	144	4	360	10	360	0
Fascia e) da 30.001 a 100.000 abitanti	Sezione 1	66	0	0	0	0	0	0	0	0	0	0
	Sezione 2	66	21	6	2	2	10	10	10	10	10	0
	Sezione 3	66	0	0	0	0	0	0	0	0	0	0
	Totale fascia e)	66	21	6	396	2	132	2	660	10	660	0
Fascia i) superiore a 1.000.000 di abitanti	Sezione 1	714	2	1	4	4	0	0	0	0	0	0
	Sezione 2	714	0	0	0	0	0	0	0	0	0	0
	Sezione 3	714	0	0	0	0	0	0	0	0	0	0
	Totale fascia i)	714	2	1	714	4	2856	4	1476	0	0	0
Totale Preferenze Ponderate					3749	1692	3465	21296	21296	1476	0	0
Cifra Elettorale Ponderata di Lista					21296	21296	21296	21296	21296	21296	21296	21296
CIFRA INDIVIDUALE PONDERATA					25045	22988	24761	22772	22772	22772	22772	21296



PROSPETTO DELLE CIFRE INDIVIDUALI PONDERATE DEI CANDIDATI DI LISTA

LISTA n. 3 avente il contrassegno INSIEME PER LA CITTA' METROPOLITANA

Fascia demografica	Seggio elettorale Sezioni	Indice di ponderazione (colonna 8 prospetto 1 - par. 4)	Candidato BALLARINI Marco		Candidato BARATTA Annalisa		Candidato BELLOMO Vito		Candidato BORGHETTI Lorella		Candidato BURGAZZI Mario	
			Voti di preferenza	Voti di preferenza ponderati	Voti di preferenza	Voti di preferenza ponderati	Voti di preferenza	Voti di preferenza ponderati	Voti di preferenza	Voti di preferenza ponderati	Voti di preferenza	Voti di preferenza ponderati
Fascia a) fino a 3.000 abitanti	Sezione 1	5	5		0		3		0		0	
	Sezione 2	5	0		0		0		0		0	
	Sezione 3	5	0		0		0		0		0	
	Totale fascia a)	5	5	25	0	0	3	15	0	0	0	0
Fascia b) da 3.001 a 5.000 abitanti	Sezione 1	12	0		0		0		0		0	
	Sezione 2	12	7		3		25		0		0	
	Sezione 3	12	0		0		0		0		0	
	Totale fascia b)	12	7	84	3	36	25	300	0	0	0	0
Fascia c) da 5.001 a 10.000 abitanti	Sezione 1	21	11		0		27		0		0	
	Sezione 2	21	0		0		0		0		0	
	Sezione 3	21	0		0		0		0		0	
	Totale fascia c)	21	11	231	0	0	27	567	0	0	0	0
Fascia d) da 10.001 a 30.000 abitanti	Sezione 1	36	0		0		0		0		0	
	Sezione 2	36	0		0		0		0		0	
	Sezione 3	36	18		0		43		0		0	
	Totale fascia d)	36	18	648	0	0	43	1548	0	0	0	0
Fascia e) da 30.001 a 100.000 abitanti	Sezione 1	66	0		0		0		0		0	
	Sezione 2	66	9		0		25		0		0	
	Sezione 3	66	0		0		0		0		0	
	Totale fascia e)	66	9	594	0	0	25	1650	0	0	0	0
Fascia i) superiore a 1.000.000 di abitanti	Sezione 1	714	2		0		0		0		0	
	Sezione 2	714	0		0		0		0		0	
	Sezione 3	714	0		0		0		0		0	
	Totale fascia i)	714	2	1428	0	0	0	0	0	0	0	0
Totale Preferenze Ponderate				3010		36		4080		0		0
Cifra Elettorale Ponderata di Lista				21296		21296		21296		21296		21296
CIFRA INDIVIDUALE PONDERATA				24306		21332		25376		21296		21296

Handwritten signatures and initials at the top of the page.



Handwritten signatures and initials at the top of the page.

PROSPETTO DELLE CIFRE INDIVIDUALI PONDERATE DEI CANDIDATI DI LISTA

LISTA n. 3 avente il contrassegno INSIEME PER LA CITTA' METROPOLITANA

Fascia demografica	Seggio elettorale Sezioni	Indice di ponderazione (colonna 8 prospetto 1 - par. 4)	Candidato CARANO Lara		Candidato DI LAURO Angelo Antonio		Candidato DIPALMA Chiara		Candidato LOBOSCO Antonio Rocco		Candidato MAIDA Simone	
			Voti di preferenza	Voti di preferenza ponderati	Voti di preferenza	Voti di preferenza ponderati	Voti di preferenza	Voti di preferenza ponderati	Voti di preferenza	Voti di preferenza ponderati	Voti di preferenza	Voti di preferenza ponderati
Fascia a) fino a 3.000 abitanti	Sezione 1	5	0	1	0	0	0	0	0	0	0	0
	Sezione 2	5	0	0	0	0	0	0	0	0	0	0
	Sezione 3	5	0	0	0	0	0	0	0	0	0	0
	Totale fascia a)	5	0	1	5	0	0	0	0	0	0	0
Fascia b) da 3.001 a 5.000 abitanti	Sezione 1	12	0	0	0	0	0	0	0	0	0	0
	Sezione 2	12	0	7	0	0	0	0	0	0	0	0
	Sezione 3	12	0	0	0	0	0	0	0	0	0	0
	Totale fascia b)	12	0	7	84	0	0	0	0	0	0	0
Fascia c) da 5.001 a 10.000 abitanti	Sezione 1	21	0	14	0	0	0	0	0	0	0	0
	Sezione 2	21	0	0	0	0	0	0	0	0	0	0
	Sezione 3	21	0	0	0	0	0	0	0	0	0	0
	Totale fascia c)	21	0	14	294	0	0	0	0	0	0	0
Fascia d) da 10.001 a 30.000 abitanti	Sezione 1	36	0	0	0	0	0	0	0	0	0	0
	Sezione 2	36	0	0	0	0	0	0	0	0	0	0
	Sezione 3	36	0	15	0	0	0	0	0	1	0	0
	Totale fascia d)	36	0	15	540	0	0	0	0	1	36	0
Fascia e) da 30.001 a 100.000 abitanti	Sezione 1	66	0	0	0	0	0	0	0	0	0	0
	Sezione 2	66	0	19	0	0	0	0	0	0	0	0
	Sezione 3	66	0	0	0	0	0	0	0	0	0	0
	Totale fascia e)	66	0	19	1254	0	0	0	0	0	0	0
Fascia i) superiore a 1.000.000 di abitanti	Sezione 1	714	0	0	0	0	0	0	0	0	0	0
	Sezione 2	714	0	2	0	0	0	0	0	0	0	0
	Sezione 3	714	0	0	0	0	0	0	0	0	0	0
	Totale fascia i)	714	0	2	1428	0	0	0	0	0	0	0
Totale Preferenze Ponderate			0	3605	0	0	0	0	0	0	36	0
Cifra Elettorale Ponderata di Lista			21296	21296	21296	21296	21296	21296	21296	21296	21296	21296
CIFRA INDIVIDUALE PONDERATA			21296	24901	21296	21296	21296	21296	21296	21296	21332	21332

ELEZIONE DEL CONSIGLIO METROPOLITANO
DI MILANO

Prospetto 3



PROSPETTO DELLE CIFRE INDIVIDUALI PONDERATE DEI CANDIDATI DI LISTA

LISTA n. 3 avente il contrassegno INSIEME PER LA CITTA' METROPOLITANA

Fascia demografica	Seggio elettorale Sezioni	Indice di ponderazione (colonna 8 prospetto 1 - par. 4)	Candidato RONDI Alessandra		Candidato SARTORI Manuela	
			Voti di preferenza	Voti di preferenza ponderati	Voti di preferenza	Voti di preferenza ponderati
Fascia a) fino a 3.000 abitanti	Sezione 1	5	0		0	
	Sezione 2	5	0		0	
	Sezione 3	5	0		0	
	Totale fascia a)	5	0	0	0	0
Fascia b) da 3.001 a 5.000 abitanti	Sezione 1	12	0		0	
	Sezione 2	12	0		2	
	Sezione 3	12	0		0	
	Totale fascia b)	12	0	0	2	24
Fascia c) da 5.001 a 10.000 abitanti	Sezione 1	21	0		0	
	Sezione 2	21	0		0	
	Sezione 3	21	0		0	
	Totale fascia c)	21	0	0	0	0
Fascia d) da 10.001 a 30.000 abitanti	Sezione 1	36	0		0	
	Sezione 2	36	0		0	
	Sezione 3	36	0		0	
	Totale fascia d)	36	0	0	0	0
Fascia e) da 30.001 a 100.000 abitanti	Sezione 1	66	0		0	
	Sezione 2	66	0		0	
	Sezione 3	66	0		0	
	Totale fascia e)	66	0	0	0	0
Fascia i) superiore a 1.000.000 di abitanti	Sezione 1	714	0		0	
	Sezione 2	714	0		0	
	Sezione 3	714	0		0	
	Totale fascia i)	714	0	0	0	0
Totale Preferenze Ponderate				0		24
Cifra Elettorale Ponderata di Lista				21296		21296
CIFRA INDIVIDUALE PONDERATA				21296		21320



Handwritten signatures and initials at the top of the page.

PROSPETTO DELLE CIFRE INDIVIDUALI PONDERATE DEI CANDIDATI DI LISTA

LISTA n. 4 avente il contrassegno LEGA NORD LEGA LOMBARDA SALVINI

Fascia demografica	Seggio elettorale Sezioni	Indice di ponderazione (colonna 8 prospetto 1 - par. 4)	Candidato BASTONI Massimiliano		Candidato FUSCO Ettore		Candidato CUCCHI Raffaele		Candidato VILLA Danilo		Candidato LAMIRANDA Antonio	
			Voti di preferenza	Voti di preferenza ponderati	Voti di preferenza	Voti di preferenza ponderati	Voti di preferenza	Voti di preferenza ponderati	Voti di preferenza	Voti di preferenza ponderati	Voti di preferenza	Voti di preferenza ponderati
Fascia a) fino a 3.000 abitanti	Sezione 1	5	0		1		3		0		0	
	Sezione 2	5	0		0		0		0		0	
	Sezione 3	5	0		0		0		0		0	
	Totale fascia a)	5	0	0	1	5	3	15	0	0	0	0
Fascia b) da 3.001 a 5.000 abitanti	Sezione 1	12	0		0		0		0		0	
	Sezione 2	12	0		1		15		0		1	
	Sezione 3	12	0		0		0		0		0	
	Totale fascia b)	12	0	0	1	12	15	180	0	0	1	12
Fascia c) da 5.001 a 10.000 abitanti	Sezione 1	21	0		1		19		8		0	
	Sezione 2	21	0		0		0		0		0	
	Sezione 3	21	0		0		0		0		0	
	Totale fascia c)	21	0	0	1	21	19	399	8	168	0	0
Fascia d) da 10.001 a 30.000 abitanti	Sezione 1	36	0		0		0		0		0	
	Sezione 2	36	0		0		0		0		0	
	Sezione 3	36	0		25		30		8		0	
	Totale fascia d)	36	0	0	25	900	30	1080	8	288	0	0
Fascia e) da 30.001 a 100.000 abitanti	Sezione 1	66	0		0		0		0		0	
	Sezione 2	66	1		15		9		2		1	
	Sezione 3	66	0		0		0		0		0	
	Totale fascia e)	66	1	66	15	990	9	594	2	132	1	66
Fascia i) superiore a 1.000.000 di abitanti	Sezione 1	714	4		0		0		0		0	
	Sezione 2	714	0		0		0		0		0	
	Sezione 3	714	0		0		0		0		0	
	Totale fascia i)	714	4	2856	0	0	0	0	0	0	0	0
Totale Preferenze Ponderate				2922		1928		2268		588		78
Cifra Elettorale Ponderata di Lista				8708		8708		8708		8708		8708
CIFRA INDIVIDUALE PONDERATA				11630		10636		10976		9296		8786



Handwritten signatures and initials: M.R., R., H., D.S.

PROSPETTO DELLE CIFRE INDIVIDUALI PONDERATE DEI CANDIDATI DI LISTA

LISTA n. 4 avente il contrassegno LEGA NORD LEGA LOMBARDA SALVINI

Fascia demografica	Seggio elettorale Sezioni	Indice di ponderazione (colonna 8 prospetto 1 - par. 4)	Candidato MORETTI Andrea Angelo		Candidato PIGNARCA Renato Walter		Candidato GHERBAVAZ Sergio		Candidato FUMAGALLI Andrea		Candidato SIGOTTI Roberto	
			Voti di preferenza	Voti di preferenza ponderati	Voti di preferenza	Voti di preferenza ponderati	Voti di preferenza	Voti di preferenza ponderati	Voti di preferenza	Voti di preferenza ponderati	Voti di preferenza	Voti di preferenza ponderati
Fascia a) fino a 3.000 abitanti	Sezione 1	5	0		0		0		1		0	
	Sezione 2	5	0		0		0		0		0	
	Sezione 3	5	0		0		0		0		0	
	Totale fascia a)	5	0	0	0	0	0	0	1	5	0	0
Fascia b) da 3.001 a 5.000 abitanti	Sezione 1	12	0		0		0		0		0	
	Sezione 2	12	0		0		1		0		0	
	Sezione 3	12	0		0		0		0		0	
	Totale fascia b)	12	0	0	0	1	12	0	0	0	0	0
Fascia c) da 5.001 a 10.000 abitanti	Sezione 1	21	0		0		0		1		0	
	Sezione 2	21	0		0		0		0		0	
	Sezione 3	21	0		0		0		0		0	
	Totale fascia c)	21	0	0	0	0	0	0	1	21	0	0
Fascia d) da 10.001 a 30.000 abitanti	Sezione 1	36	0		0		0		0		0	
	Sezione 2	36	0		0		0		0		0	
	Sezione 3	36	1		0		0		13		0	
	Totale fascia d)	36	1	36	0	0	0	0	13	468	0	0
Fascia e) da 30.001 a 100.000 abitanti	Sezione 1	66	0		0		0		0		0	
	Sezione 2	66	0		0		0		2		0	
	Sezione 3	66	0		0		0		0		0	
	Totale fascia e)	66	0	0	0	0	0	0	2	132	0	0
Fascia i) superiore a 1.000.000 di abitanti	Sezione 1	714	0		0		0		0		0	
	Sezione 2	714	0		0		0		0		0	
	Sezione 3	714	0		0		0		0		0	
	Totale fascia i)	714	0	0	0	0	0	0	0	0	0	0
Totale Preferenze Ponderate				36	0	0	12	626		8708	0	0
Cifra Elettorale Ponderata di Lista				8708	8708	8708	8708	8708		8708	8708	8708
CIFRA INDIVIDUALE PONDERATA				8744	8708	8720	9334	8708		8708	8708	8708



Handwritten signatures and initials: A, DST, and other illegible marks.

PROSPETTO DELLE CIFRE INDIVIDUALI PONDERATE DEI CANDIDATI DI LISTA

LISTA n. 4 avente il contrassegno LEGA NORD LEGA LOMBARDA SALVINI

Fascia demografica	Seggio elettorale Sezioni	Indice di ponderazione (colonna 8 prospetto 1 - par. 4)	Candidato MANTOVANI Valerio		Candidato CORDINI Ivan		Candidato VAGHI Franco		Candidato RONCHI Roberta		Candidato PORRATI Monica			
			Voti di preferenza	Voti di preferenza ponderati	Voti di preferenza	Voti di preferenza ponderati	Voti di preferenza	Voti di preferenza ponderati	Voti di preferenza	Voti di preferenza ponderati	Voti di preferenza	Voti di preferenza ponderati	Voti di preferenza	Voti di preferenza ponderati
Fascia a) fino a 3.000 abitanti	Sezione 1	5	0	0	0	0	0	0	0	0	1	0		
	Sezione 2	5	0	0	0	0	0	0	0	0	0	0		
	Sezione 3	5	0	0	0	0	0	0	0	0	0	0		
	Totale fascia a)	5	0	0	0	0	0	0	0	0	1	5		
Fascia b) da 3.001 a 5.000 abitanti	Sezione 1	12	0	0	0	0	0	0	0	0	0	0		
	Sezione 2	12	0	0	0	0	0	0	0	0	0	0		
	Sezione 3	12	0	0	0	0	0	0	0	0	0	0		
	Totale fascia b)	12	0	0	0	0	0	0	0	0	0	0		
Fascia c) da 5.001 a 10.000 abitanti	Sezione 1	21	0	0	0	0	0	0	0	0	0	0		
	Sezione 2	21	0	0	0	0	0	0	0	0	0	0		
	Sezione 3	21	0	0	0	0	0	0	0	0	0	0		
	Totale fascia c)	21	0	0	0	0	0	0	0	0	0	0		
Fascia d) da 10.001 a 30.000 abitanti	Sezione 1	36	0	0	0	0	0	0	0	0	0	0		
	Sezione 2	36	0	0	0	0	0	0	0	0	0	0		
	Sezione 3	36	0	0	0	0	0	0	0	0	0	0		
	Totale fascia d)	36	0	0	0	0	0	0	0	0	0	0		
Fascia e) da 30.001 a 100.000 abitanti	Sezione 1	66	0	0	0	0	0	0	0	0	0	0		
	Sezione 2	66	0	0	0	0	0	0	1	0	0	0		
	Sezione 3	66	0	0	0	0	0	0	0	0	0	0		
	Totale fascia e)	66	0	0	0	0	0	0	1	66	0	0		
Fascia i) superiore a 1.000.000 di abitanti	Sezione 1	714	0	0	0	0	0	0	0	0	0	0		
	Sezione 2	714	0	0	0	0	0	0	0	0	0	0		
	Sezione 3	714	0	0	0	0	0	0	0	0	0	0		
	Totale fascia i)	714	0	0	0	0	0	0	0	0	0	0		
Totale Preferenze Ponderate			0			0			66			5		
Cifra Elettorale Ponderata di Lista			8708			8708			8708			8708		
CIFRA INDIVIDUALE PONDERATA			8708			8708			8774			8713		



PROSPETTO DELLE CIFRE INDIVIDUALI PONDERATE DEI CANDIDATI DI LISTA

LISTA n. 4 avente il contrassegno LEGA NORD LEGA LOMBARDA SALVINI

Fascia demografica	Seggio elettorale Sezioni	Indice di ponderazione (colonna 8 prospetto 1 - par. 4)	Candidato	
			Voti di preferenza	Voti di preferenza ponderati
	Sezione 1	5	0	
	Sezione 2	5	0	
	Sezione 3	5	0	
	Totale fascia a)	5	0	0
	Sezione 1	12	0	
	Sezione 2	12	1	
	Sezione 3	12	0	
	Totale fascia b)	12	1	12
	Sezione 1	21	0	
	Sezione 2	21	0	
	Sezione 3	21	0	
	Totale fascia c)	21	0	0
	Sezione 1	36	0	
	Sezione 2	36	0	
	Sezione 3	36	0	
	Totale fascia d)	36	0	0
	Sezione 1	66	0	
	Sezione 2	66	0	
	Sezione 3	66	0	
	Totale fascia e)	66	0	0
	Sezione 1	714	0	
	Sezione 2	714	0	
	Sezione 3	714	0	
	Totale fascia i)	714	0	0
Totale Preferenze Ponderate				12
Cifra Elettorale Ponderata di Lista				8708
CIFRA INDIVIDUALE PONDERATA				8720













PROSPETTO DELLE CIFRE INDIVIDUALI PONDERATE DEI CANDIDATI DI LISTA

LISTA n. 5 avente il contrassegno MOVIMENTO MOVIMENTO5STELLE.IT

Fascia demografica	Seggio elettorale Sezioni	Indice di ponderazione (colonna 8 prospetto 1 - par. 4)	Candidato CARRETTONI Marco		Candidato ABBATI Emiliano Giancarlo		Candidato NANI Guido		Candidato DIO Giampiero		Candidato BALSAMO Loris	
			Voti di preferenza	Voti di preferenza ponderati	Voti di preferenza	Voti di preferenza ponderati	Voti di preferenza	Voti di preferenza ponderati	Voti di preferenza	Voti di preferenza ponderati	Voti di preferenza	Voti di preferenza ponderati
Fascia a) fino a 3.000 abitanti	Sezione 1	5	1		0		0		0		0	
	Sezione 2	5	0		0		0		0		0	
	Sezione 3	5	0		0		0		0		0	
	Totale fascia a)	5	1	5	0	0	0	0	0	0	0	0
Fascia b) da 3.001 a 5.000 abitanti	Sezione 1	12	0		0		0		0		0	
	Sezione 2	12	4		0		0		1		0	
	Sezione 3	12	0		0		0		0		0	
	Totale fascia b)	12	4	48	0	0	0	0	1	12	0	0
Fascia c) da 5.001 a 10.000 abitanti	Sezione 1	21	7		0		0		0		0	
	Sezione 2	21	0		0		0		0		0	
	Sezione 3	21	0		0		0		0		0	
	Totale fascia c)	21	7	147	0	0	0	0	0	0	0	0
Fascia d) da 10.001 a 30.000 abitanti	Sezione 1	36	0		0		0		0		0	
	Sezione 2	36	0		0		0		0		0	
	Sezione 3	36	35		1		0		0		1	
	Totale fascia d)	36	35	1260	1	36	0	0	0	0	1	36
Fascia e) da 30.001 a 100.000 abitanti	Sezione 1	66	0		0		0		0		0	
	Sezione 2	66	19		0		0		1		0	
	Sezione 3	66	0		0		0		0		0	
	Totale fascia e)	66	19	1254	0	0	0	0	1	66	0	0
Fascia i) superiore a 1.000.000 di abitanti	Sezione 1	714	3		0		0		0		0	
	Sezione 2	714	0		0		0		0		0	
	Sezione 3	714	0		0		0		0		0	
	Totale fascia i)	714	3	2142	0	0	0	0	0	0	0	0
Totale Preferenze Ponderate				4856	36		0		78		36	
Cifra Elettorale Ponderata di Lista				5443	5443		5443		5443		5443	
CIFRA INDIVIDUALE PONDERATA				10299	5479		5443		5521		5479	

A. DST



PROSPETTO DELLE CIFRE INDIVIDUALI PONDERATE DEI CANDIDATI DI LISTA

LISTA n. 5 avente il contrassegno MOVIMENTO MOVIMENTO5STELLE.IT

Fascia demografica	Seggio elettorale Sezioni	Indice di ponderazione (colonna 8 prospetto 1 - par. 4)	Candidato MAMMI Consolato Gregorio		Candidato PINGITORE Giancarlo		Candidato TOSELLI Davide		Candidato CAMILLO Edì		Candidato DALLA COSTA Giancarlo	
			Voti di preferenza	Voti di preferenza ponderati	Voti di preferenza	Voti di preferenza ponderati	Voti di preferenza	Voti di preferenza ponderati	Voti di preferenza	Voti di preferenza ponderati	Voti di preferenza	Voti di preferenza ponderati
Fascia a) fino a 3.000 abitanti	Sezione 1	5	0	0	0	0	0	0	0	0	0	0
	Sezione 2	5	0	0	0	0	0	0	0	0	0	0
	Sezione 3	5	0	0	0	0	0	0	0	0	0	0
	Totale fascia a)	5	0	0	0	0	0	0	0	0	0	0
Fascia b) da 3.001 a 5.000 abitanti	Sezione 1	12	0	0	0	0	0	0	0	0	0	0
	Sezione 2	12	0	0	0	0	0	0	0	0	0	0
	Sezione 3	12	0	0	0	0	0	0	0	0	0	0
	Totale fascia b)	12	0	0	0	0	0	0	0	0	0	0
Fascia c) da 5.001 a 10.000 abitanti	Sezione 1	21	0	0	0	0	0	0	0	0	0	0
	Sezione 2	21	0	0	0	0	0	0	0	0	0	0
	Sezione 3	21	0	0	0	0	0	0	0	0	0	0
	Totale fascia c)	21	0	0	0	0	0	0	0	0	0	0
Fascia d) da 10.001 a 30.000 abitanti	Sezione 1	36	0	0	0	0	0	0	0	0	0	0
	Sezione 2	36	0	0	0	0	0	0	0	0	0	0
	Sezione 3	36	1	0	0	0	0	0	1	0	0	0
	Totale fascia d)	36	1	36	0	0	0	0	1	36	0	0
Fascia e) da 30.001 a 100.000 abitanti	Sezione 1	66	0	0	0	0	0	0	0	0	0	0
	Sezione 2	66	0	0	0	0	0	0	0	0	0	0
	Sezione 3	66	0	0	0	0	0	0	0	0	0	0
	Totale fascia e)	66	0	0	0	0	0	0	0	0	1	66
Fascia i) superiore a 1.000.000 di abitanti	Sezione 1	714	0	0	0	0	0	0	0	0	0	0
	Sezione 2	714	0	0	0	0	0	0	0	0	0	0
	Sezione 3	714	0	0	0	0	0	0	0	0	0	0
	Totale fascia i)	714	0	0	0	0	0	0	0	0	0	0
Totale Preferenze Ponderate				36	0	0	0	0	36	0	66	66
Cifra Elettorale Ponderata di Lista				5443	5443	5443	5443	5443	5443	5443	5443	5443
CIFRA INDIVIDUALE PONDERATA				5479	5443	5443	5443	5479	5479	5479	5509	5509

Handwritten signatures and initials: "A. DGT" and "R. J. A."

PROSPETTO DELLE CIFRE INDIVIDUALI PONDERATE DEI CANDIDATI DI LISTA

LISTA n. 5 avente il contrassegno MOVIMENTO MOVIMENTO5STELLE.IT

Fascia demografica	Seggio elettorale Sezioni	Indice di ponderazione (colonna 8 prospetto 1 - par. 4)	Candidato LO PRESTI Maurizio		Candidato VITALI Christian	
			Voti di preferenza	Voti di preferenza ponderati	Voti di preferenza	Voti di preferenza ponderati
Fascia a) fino a 3.000 abitanti	Sezione 1	5	0	0	0	0
	Sezione 2	5	0	0	0	0
	Sezione 3	5	0	0	0	0
	Totale fascia a)	5	0	0	0	0
Fascia b) da 3.001 a 5.000 abitanti	Sezione 1	12	0	0	0	0
	Sezione 2	12	0	0	0	0
	Sezione 3	12	0	0	0	0
	Totale fascia b)	12	0	0	0	0
Fascia c) da 5.001 a 10.000 abitanti	Sezione 1	21	0	1	1	21
	Sezione 2	21	0	0	0	0
	Sezione 3	21	0	0	0	0
	Totale fascia c)	21	0	0	1	21
Fascia d) da 10.001 a 30.000 abitanti	Sezione 1	36	0	0	0	0
	Sezione 2	36	0	0	0	0
	Sezione 3	36	0	3	3	108
	Totale fascia d)	36	0	0	3	108
Fascia e) da 30.001 a 100.000 abitanti	Sezione 1	66	0	0	0	0
	Sezione 2	66	0	0	0	0
	Sezione 3	66	0	0	0	0
	Totale fascia e)	66	0	0	0	0
Fascia i) superiore a 1.000.000 di abitanti	Sezione 1	714	0	0	0	0
	Sezione 2	714	0	0	0	0
	Sezione 3	714	0	0	0	0
	Totale fascia i)	714	0	0	0	0
Totale Preferenze Ponderate						129
Cifra Elettorale Ponderata di Lista				5443		5443
CIFRA INDIVIDUALE PONDERATA				5443		5572



Handwritten signatures and initials: *DR R A*, *A. DST*, and *Lu*

DA *A* *A* *A* *A* *A*



ELEZIONE DEL CONSIGLIO METROPOLITANO DI MILANO

RIPARTO DEI SEGGI - TABELLA DEI QUOZIENTI

	Lista n. 1 C + MILANO METROPOLITANA 45915	Lista n. 2 LA CITTÀ DEI COMUNI LISTA CIVICA 4102	Lista n. 3 INSIEME PER LA CITTÀ METROPOLITANA 21296	Lista n. 4 LEGA NORD LEGA LOMBARDA SALVINI 8708	Lista n. 5 MOVIMENTO MOVIMENTO5STELLE.IT 5443
CIFRA ELETTORALE PONDERATA DI LISTA					
1	45915	4102	21296	8708	5443
2	22958	2051	10648	4354	2722
3	15305	1367	7099	2903	1814
4	11479	1026	5324	2177	1361
5	9183	820	4259	1742	1089
6	7653	684	3549	1451	907
7	6559	586	3042	1244	778
8	5739	513	2662	1089	680
9	5102	456	2366	968	605
10	4592	410	2130	871	544
11	4174	373	1936	792	495
12	3826	342	1775	726	454
13	3532	316	1638	670	419
14	3280	293	1521	622	389
15	3061	273	1420	581	363
16	2870	256	1331	544	340
17	2701	241	1253	512	320
18	2551	228	1183	484	302
19	2417	216	1121	458	286
20	2296	205	1065	435	272
21	2186	195	1014	415	259
22	2087	186	968	396	247
23	1996	178	926	379	237
24	1913	171	887	363	227