

Provincia
di Milano



PIANO DI SETTORE AGRICOLO







approvato dal Consiglio Direttivo
del Parco Agricolo Sud Milano
con delibera n.33 del 17 luglio 2007
ai sensi dell'art.7 delle NTA del PTC

ALLEGATO A

TAVOLA 1.3
Stima di limo nel terreno

scala 1:150.000

LEGENDA

-  confini comunali
- stima limo (g/kg)
-  106 - 367
-  367 - 425
-  425 - 472
-  472 - 529
-  529 - 704



0 1 2 3 4 5 Km

